

ZASUWA KLINOWA DO INSTALACJI P-POŻ. PN 10/16 25/X0X

Z kołnierzem montażowym wskaźnika pozycji klina zasuw, wg AWWA C509

Typ 25/00X - przyłącza gniazdowo-kołnierzowe

Typ 25/40X - przyłącza kołnierzowe

Typ 25/50X - przyłącza kielichowo-śrubowe

Przeznaczenie:

Woda i inne nieagresywne płyny
max. 70° C

Odbiory:

Próba szczelności wodą
wg AWWA C509:
Korpus : 400 PSI
Gniazdo: 200 PSI
Próba momentu obrotowego
zamykania zasuw

Opcje:

Zamykanie w kierunku przeciwnym do
ruchu wskazówek zegara

Dopuszczenia:

Państwowy Zakład Higieny, W-wa
UL - umieszczono na liście
FM - aprobata
ULC - umieszczono na liście



Materiały:

Korpus	DN 100-250: Żeliwo szare DN 300: Żeliwo sferoidalne
Pokrywa, kołnierz kolumny wskaźnikowej	Żeliwo szare
Pokrycie	Powłoka z farby epoksydowej zewn. i wewn. Spełnia lub przekracza wymagania AWWA C550
Nakrętka robocza,	Żeliwo szare
Trzpień	Brąz niskocynkowy
Klin	Żeliwo sferoidalne nawulkanizowane (łącznie z rdze- niem) powłoką z gumy SBR wewn. i zewn.
Tuleja uszczelniająco- oporowa, nakrętka klina	Brąz
Podkładka przeciwciskowa	Poliamid
Śruby pokrywy	DN 100-200: Stal nierdzewna DN 250-300: Stal powlekana, zatopione masą na gorąco
Śruby kołnierza, śruba sześciokątna, podkładki	Stal nierdzewna
Uszczelka pokrywy, pierścień uszczelniający, O-ring uszczelnienia trzpienia, O-ring uszczelnienia kołnierza	BUNA - N



Z kołnierzem montażowym wskaźnika pozycji klina zasuw, wg AWWA C509

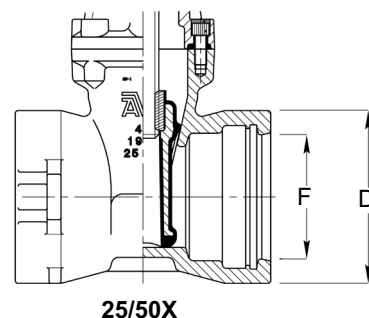
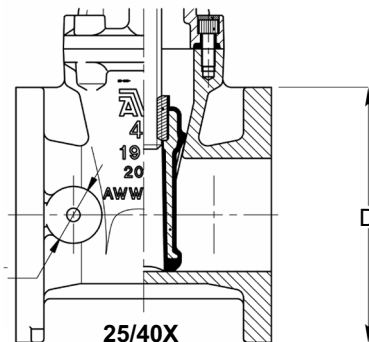
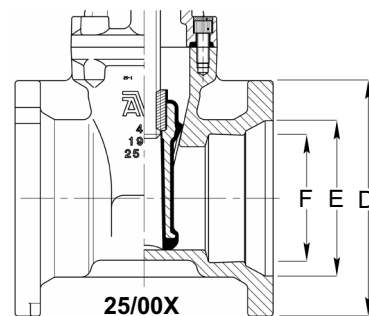
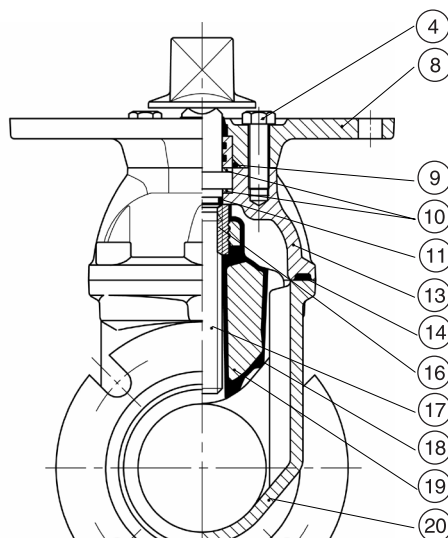
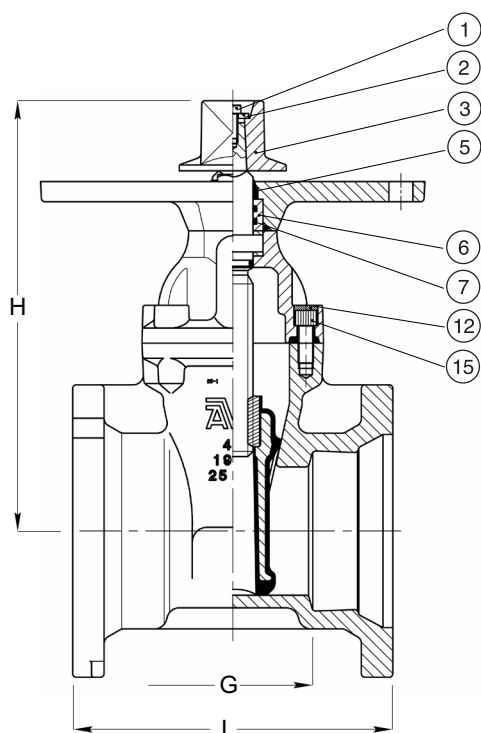
Typ 25/00X - przyłącza gniazdowo-kołnierzowe

Typ 25/40X - przyłącza kołnierzowe

Typ 25/50X - przyłącza kielichowo-śrubowe

Opis:

- | | | |
|----------------------------------|-------------------------------------|---------------------------------|
| 1. Śruba sześciokątna | 8. Kołnierz do kolumny wskaźnikowej | 15. Śruby pokrywy |
| 2. Podkładka | 9. O-ring kołnierza | 16. Nakrętka klina |
| 3. Nakrętka robocza | 10. Podkładka przeciwciskowa | 17. Trzpień |
| 4. Śruby kołnierza | 11. Dolny O-ring trzpienia | 18. Klin, powłoka wulkanizowana |
| 5. Pierścień uszczelniający | 12. Uszczelnienie śrub pokrywy | 19. Korpus klina |
| 6. Tuleja uszczelniająco-oporowa | 13. Pokrywa zasuw | 20. Korpus zasuw |
| 7. Górny O-ring trzpienia | 14. Uszczelka pokrywy | |



Nr kat.	DN	D mm			E mm	F mm	G mm		H mm	Obr. do otwarcia	L mm			Waga kg/szt		
		25/00X	25/40X	25/50X			25/00X	25/50X			25/00X	25/40X	25/50X	25/00X	25/40X	25/50X
25-100-X1-ZY1-001	100	231,8	228,6	225,4	152,9	124,5	127,0	88,9	342,9	14	254,0	228,6	257,2	38,10	40,37	42,64
25-150-X1-ZY1-001	150	282,6	279,4	231,8	206,2	177,8	165,1	123,8	444,5	21	292,1	266,7	306,4	63,05	60,33	60,78
25-200-X1-ZY1-001	200	339,7	342,9	292,1	260,9	232,4	165,1	132,6	546,1	26	292,1	292,1	330,2	82,10	90,26	92,08
25-250-X1-ZY1-011	250	398,4	406,4	350,7	313,4	284,5	203,2	161,3	628,7	32	330,2	330,2	347,7	121,11	135,17	159,21
25-300-X1-ZY1-011	300	454,0	482,6	410,4	366,8	337,8	228,6	201,6	701,4	38	355,6	355,6	392,1	177,35	173,72	216,36

X: 0 = przyłącza gniazdowo-kołnierzowe
 4 = przyłącza kołnierzowe
 5 = przyłącza kielichowo-śrubowe

Y: 9 = 25/001 i 25/501
 2 = 25/401